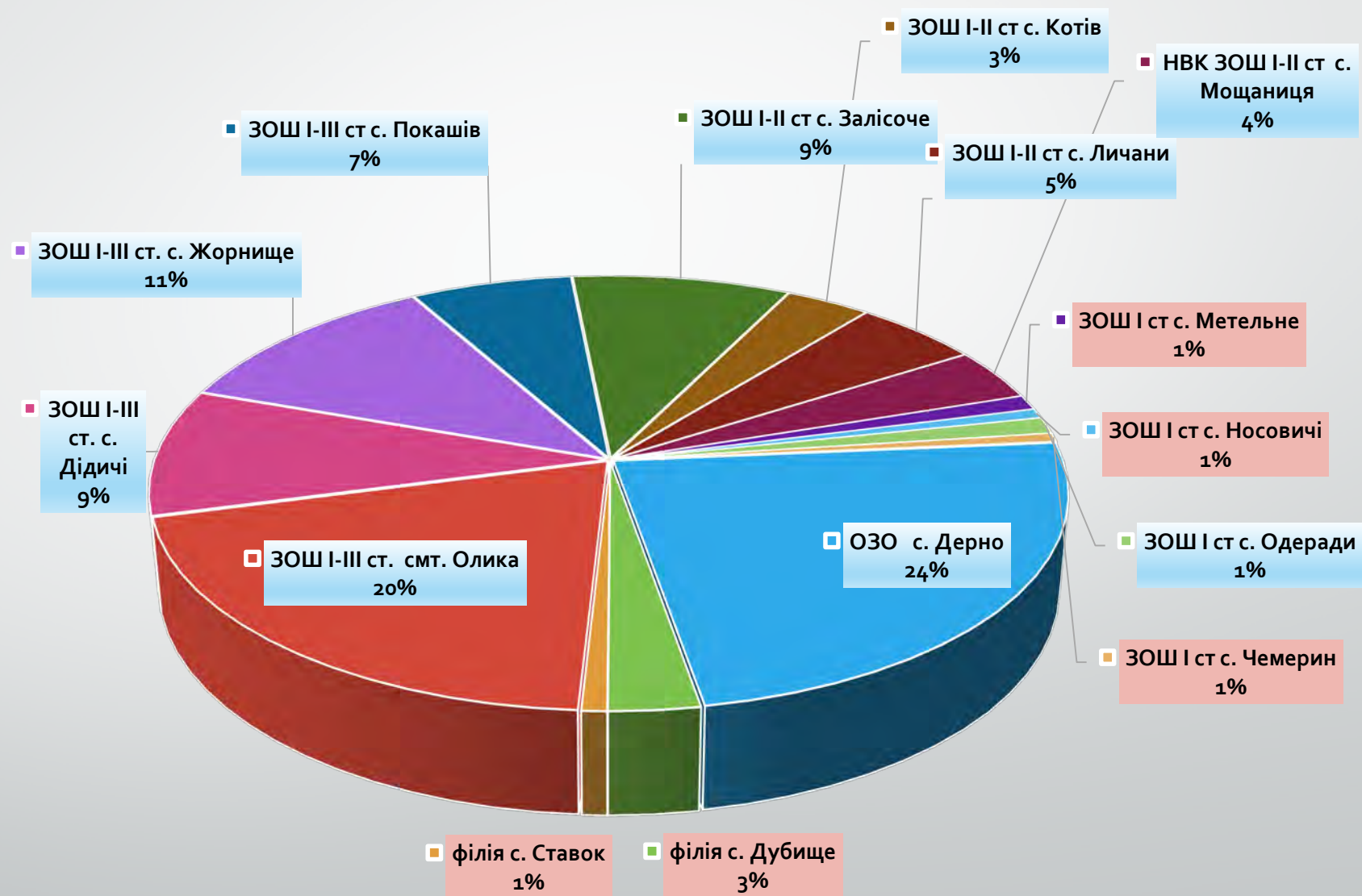


# Аналіз освітньої мережі закладів загальної середньої освіти

Освітня мережа закладів середньої освіти Олицької громади налічує 15 шкіл, з них 5 I-III ступенів, 4 I-II ступенів, 5 початкових шкіл та 1 навчально-виховний комплекс в с. Мощаниця. У школах протягом навчається 1534 здобувачі освіти (учнів).

## Розподіл учнів між закладами

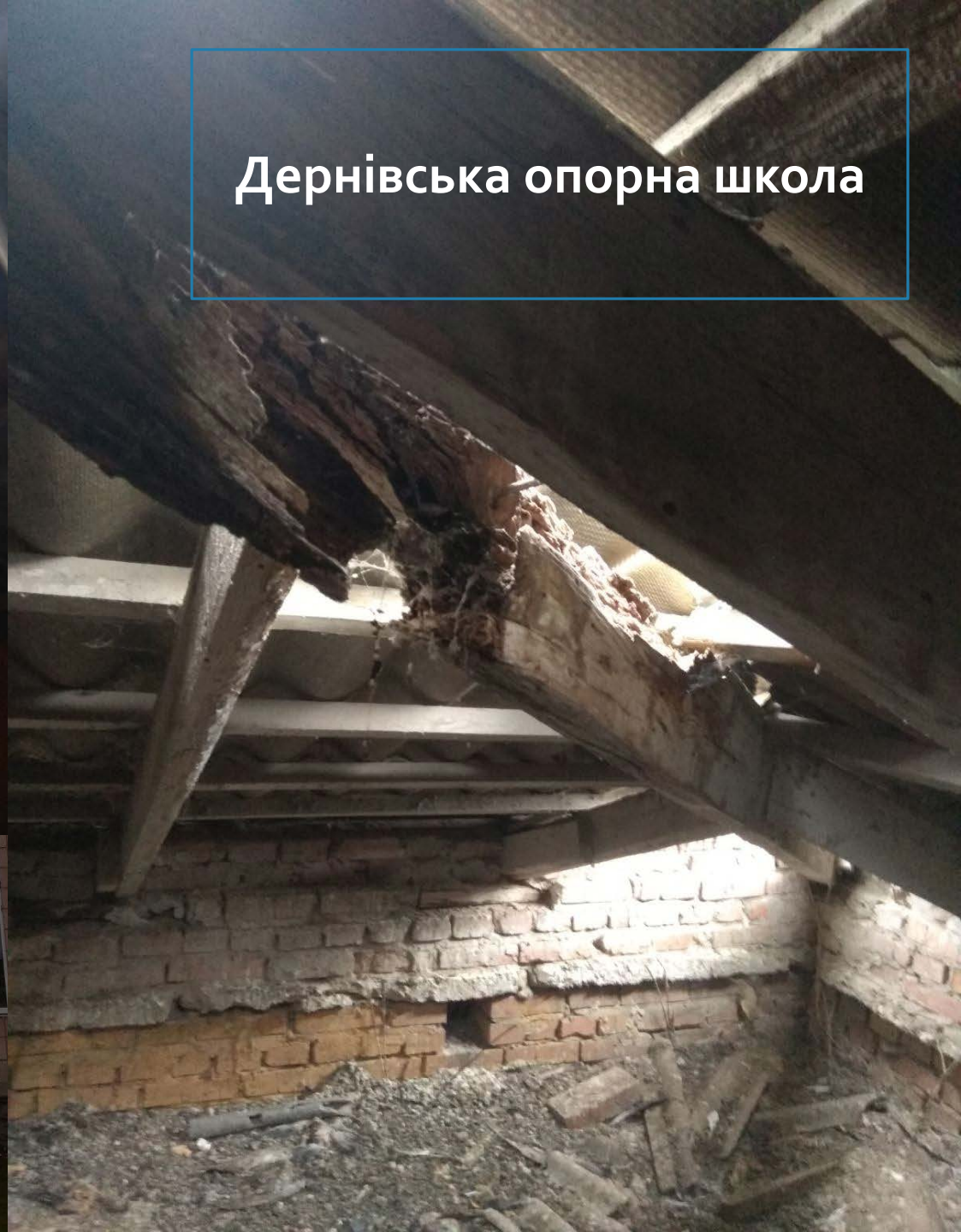


# Олицька школа





Дернівська опорна школа



Річний бюджет 90 941 125.00  
 З них передбачені видатки на освіту 72 000 000.00 це 80% бюджету громади  
 Непередбачені  
 Співфінансування автобус 865 тис. грн  
 Ремонт котла орієнтовно 500 тис. грн

Рік: 2021 За період: Січень - Квітень Фонд: Разом Деталізація: --- Код / Назва:

ПОШУК

## Структура бюджету

(1031) Надання загальної середньої освіти закладами загальної середньої освіти		Надання загальної середньої освіти закладами загальної середньої освіти	45 181 800.00
(1021) Надання загальної середньої освіти закладами загальної середньої		Надання загальної середньої освіти закладами загальної середньої	14 832 958.00
(1010) Надання дошкільної освіти		Надання дошкільної освіти	11 914 372.00
(0150) Організаційне, інформаційно-аналітичне та матеріально-технічне забезпечення діял...		Організаційне, інформаційно-аналітичне та матеріально-технічне забезпечення діяльності селищної ради	11 225 897.00
(8130) Забезпечення діяльності місцевої пожежної охорони		Забезпечення діяльності місцевої пожежної охорони	1 266 015.00



## Фінансування закладів загальної середньої освіти відбувається за рахунок державного та місцевого бюджетів.

- З державного бюджету фінансується оплата праці педагогічних працівників.
- Розподіл освітньої субвенції між місцевими бюджетами здійснюється на основі формули, що враховує багато показників. Основними з них є кількість учнів та особливості території - відсоток сільського населення та щільність учнів на кв. км. На їх основі для кожної громади визначено розрахункову наповнюваність класів (РНК), тобто прогноз, скільки мінімально має навчатися учнів у класах громади, щоб забезпечувати достатнє фінансування оплати праці з нарахуваннями для педагогічних працівників у загальноосвітніх навчальних закладах. РНК для Олицької громади – **14** учнів. З державного бюджету на оплату праці педагогічних працівників громада отримала **45 млн. 185** тис. грн. з них **1 млн. 490** тис. грн. на оплату праці асистентів вчителів у інклюзивних класах.

# Фінансується з бюджету громади

- З місцевого бюджету фінансується - утримання закладів, оплата праці непедагогічного персоналу, харчування дітей пільгових категорій та інші видатки.
- З власних доходів Олицької громади на утримання закладів загальної середньої освіти у бюджеті закладено **14 млн. 606 тис. грн.**
- Загалом, на початок бюджетного року на освітню мережу заплановані видатки: заклади загальної середньої освіти **59 млн. 791 тис. грн,** заклади дошкільної освіти **11 млн . 714 тис. грн.**

# Формульний розрахунок

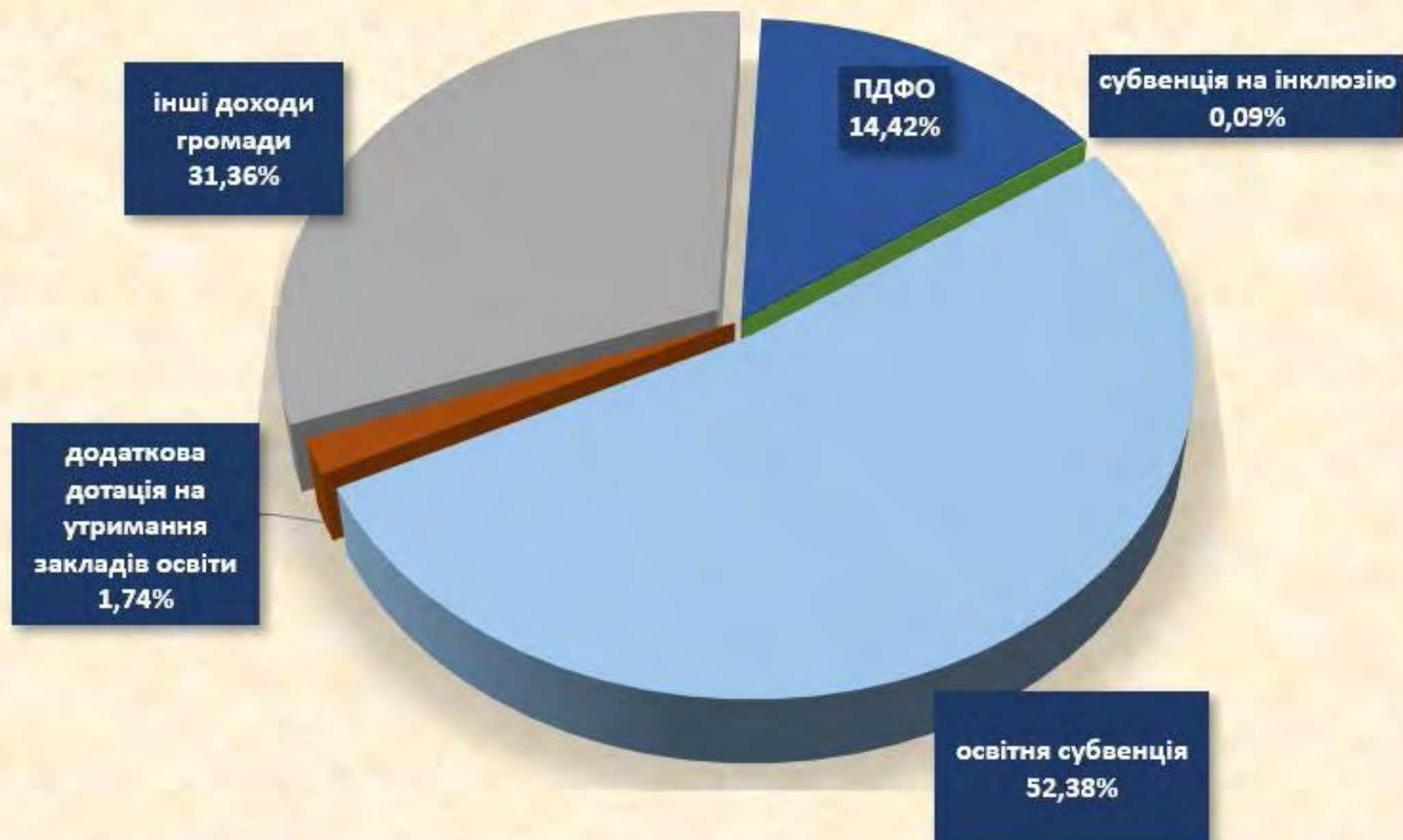
Бюджетний код	Найменування бюджету АТО	Класи 1-4	Класи 5-9	Класи 10-12	Ставки для загальних учнів	Субвенція на загальні школи	Інклюзивні класи	Субвенція на інклюзію
03559000000	Бюджет Ковельської міської територіальної громад	169	206	31	689,3	167 774	36	6 429
03560000000	Бюджет Локачинської селищної територіальної гр	53	61	14	218,4	49 366	6	1 071
03561000000	Бюджет Маневицької селищної територіальної гр	102	130	39	469,6	109 760	39	6 965
03562000000	Бюджет Нововолинської міської територіальної гр	105	118	26	423,6	102 534	21	3 750
03563000000	Бюджет Олицької селищної територіальної громад	46	54	11	189,1	43 753	8	1 429
03564000000	Бюджет Ратнівської селищної територіальної гром	81	96	27	350,8	85 382	16	2 857
03565000000	Бюджет Рожищенської міської територіальної гром	89	106	25	376,6	90 168	24	4 286

## Дані

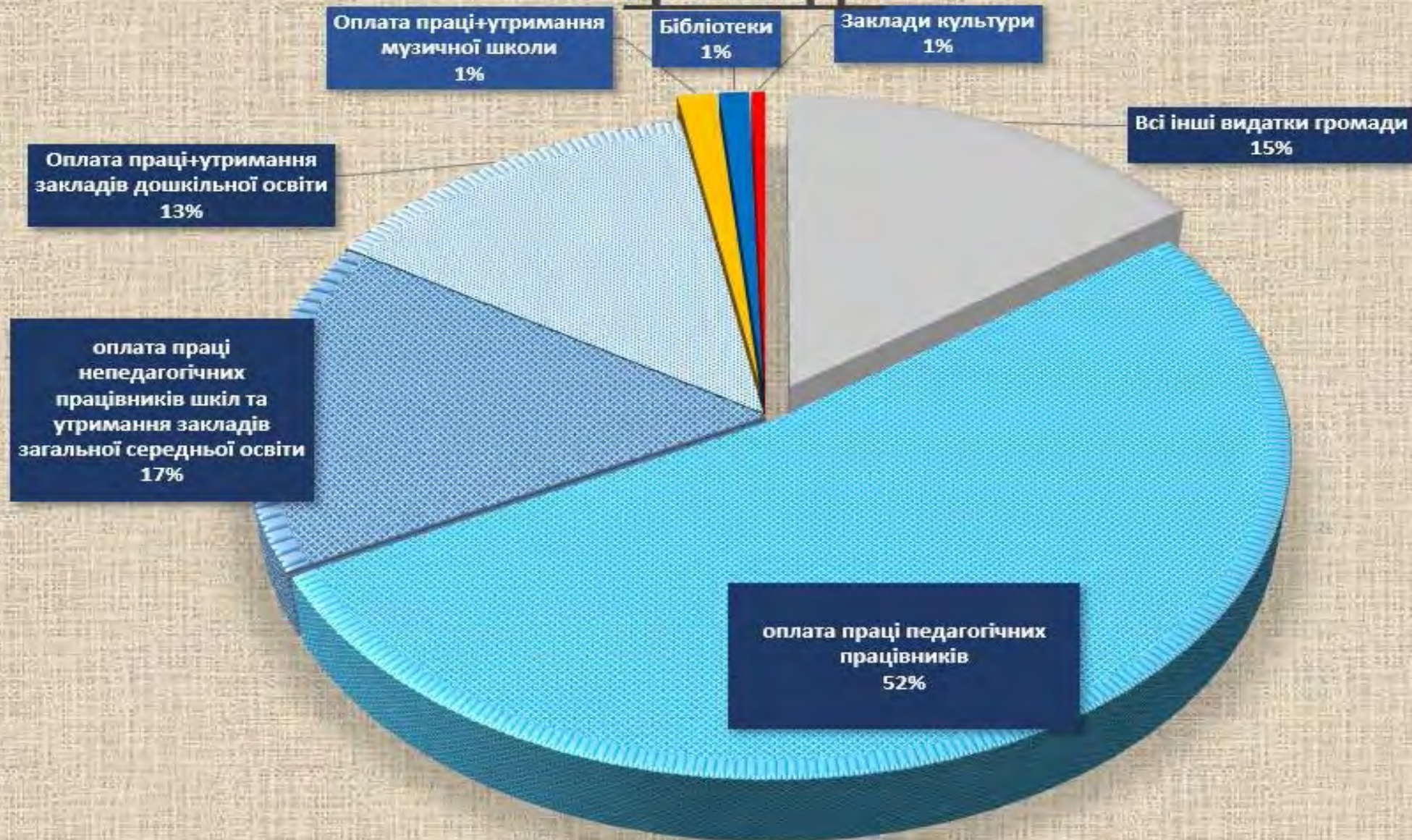
Бюджет Маневицької селищної територіальн	03561000000	26 885	16160	1 091,300	60,1	3,71	6. 57-64	7. 3,7-9,4	15
Бюджет Нововолинської міської територіальн	03562000000	58 809	3133	75,300	5,3	81,95	9. 0-25	8. 9,4-	25
Бюджет Олицької селищної територіальної гр	03563000000	11 835	8789	261,900	74,3	5,86	4. 67-75	7. 3,7-9,4	14
Бюджет Ратнівської селищної територіальної	03564000000	22 454	12717	486,700	56,6	7,71	7. 46-57	7. 3,7-9,4	16,5
Бюджет Рожищенської міської територіальної	03565000000	26 619	11969	465,800	45,0	7,96	8. 25-46	7. 3,7-9,4	17



# Доходи 2021 рік Олицької селищної громади



# Видатки 2021 рік Олицької селищної громади




	Річна ставка вчителя				190,377		Норматив бюджетної забезпеченості							Кошти на оплату праці педагогів, які викладають уроки тис. грн.	СУБВЕНЦІЯ РАЗОМ ТИС. грн.
	Наповнюваність класів (РНК)	Учні 1-4	Учні 5-9	Учні 10-12	Учні разом	Розподіл. Класи 1-4	Розподіл. Класи 5-9	Розподіл. Класи 10-12	Розрахунков і класи разом	Факт класи	години	Розрахунков і ставки	Ставки у школі		
ОЗО с. Дерно		106	201	56	363	7,6	14,4	4,0	26,0	18,0	829,4	46,08	42,90	8 772,5	10 610,9
філія с. Дубище		22	21	0	43	1,6	1,5	0,0	3,1	4,0	90,3	5,02	12,00	954,9	1 171,2
філія с. Ставок		12	0	0	12	0,9	0,0	0,0	1,0	2,0	21,4	1,19	2,70	226,6	286,3
ЗОШ І-ІІІ ст. смт. Олика		131	140	36	307	9,4	10,0	2,6	22,0	16,0	671,6	37,31	36,50	7 103,6	8 653,1
ЗОШ І-ІІІ ст. с. Дідичі		70	52	24	146	5,0	3,7	1,7	10,5	11,0	316,4	17,58	24,50	3 346,7	4 083,0
ЗОШ І-ІІІ ст. с. Жорнище		59	98	19	176	4,2	7,0	1,4	12,6	11,0	394,9	21,94	23,70	4 177,0	5 067,0
ЗОШ І-ІІІ ст с. Покашів		37	56	8	101	2,6	4,0	0,6	7,2	10,0	223,8	12,43	18,40	2 366,9	2 877,1
ЗОШ І-ІІ ст с. Залісоче	14	69	68	0	137	4,9	4,9	0,0	10,0	9,0	288,4	16,02	16,30	3 049,8	3 739,2
ЗОШ І-ІІ ст с. Котів		23	30	0	53	1,6	2,1	0,0	4,0	6,0	113,9	6,33	15,40	1 205,0	1 472,1
ЗОШ І-ІІ ст с. Личани		23	56	0	79	1,6	4,0	0,0	5,7	8,0	177,1	9,84	14,80	1 872,8	2 272,3
НВК ЗОШ І-ІІ ст с. Мощаниця		30	30	0	60	2,1	2,1	0,0	4,4	8,0	126,4	7,02	17,80	1 337,2	1 639,1
ЗОШ І ст с. Метельне		17	0	0	17	1,2	0,0	0,0	1,3	1,0	30,4	1,69	3,70	321,1	405,6
ЗОШ І ст с. Носовичі		11	0	0	11	0,8	0,0	0,0	1,0	2,0	19,6	1,09	3,10	207,8	262,5
ЗОШ І ст с. Одереди		19	0	0	19	1,4	0,0	0,0	1,5	2,0	33,9	1,88	4,20	358,8	453,4
ЗОШ І ст с. Чемерин		10	0	0	10	0,7	0,0	0,0	0,7	2,0	17,9	0,99	2,70	188,9	238,6
Разом		639	752	143	1534	45,6	53,7	10,2	111,0	110,0	3355,5	186,42	238,7	35 489,4	43 231,5

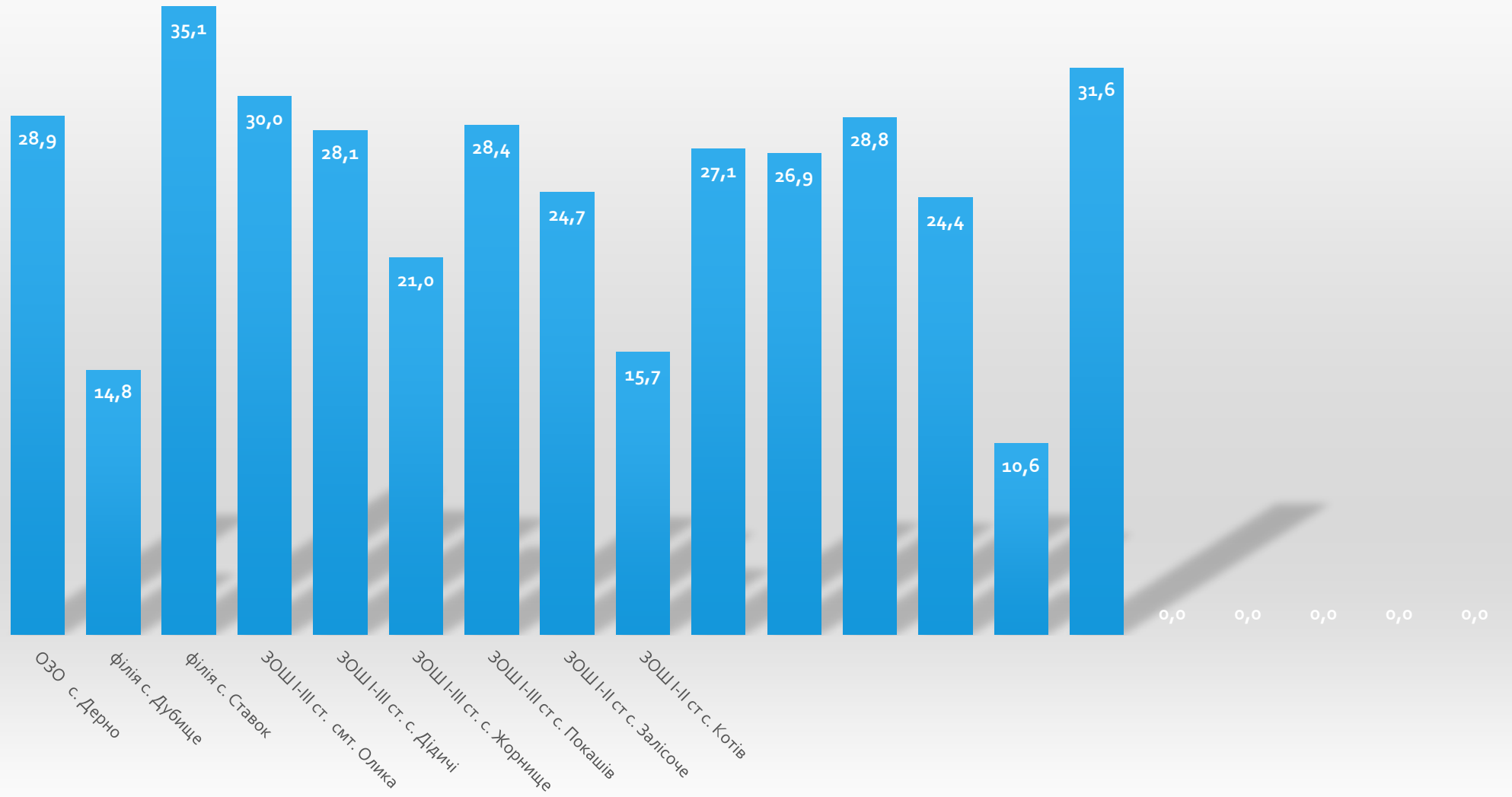
Станом на 01.04.2021 ( I кв.) видатки на освітню мережу становлять **16 млн. 590 тис. грн.**

- Протягом першого кварталу на утримання закладів освіти використали 4 192 537, 13 грн з 14 229 675,28 ( 17% бюджету) грн передбачених у бюджеті.
- Таким чином очікується дефіцит коштів на цю статтю видатків, який становитиме орієнтовно 4 млн. грн.

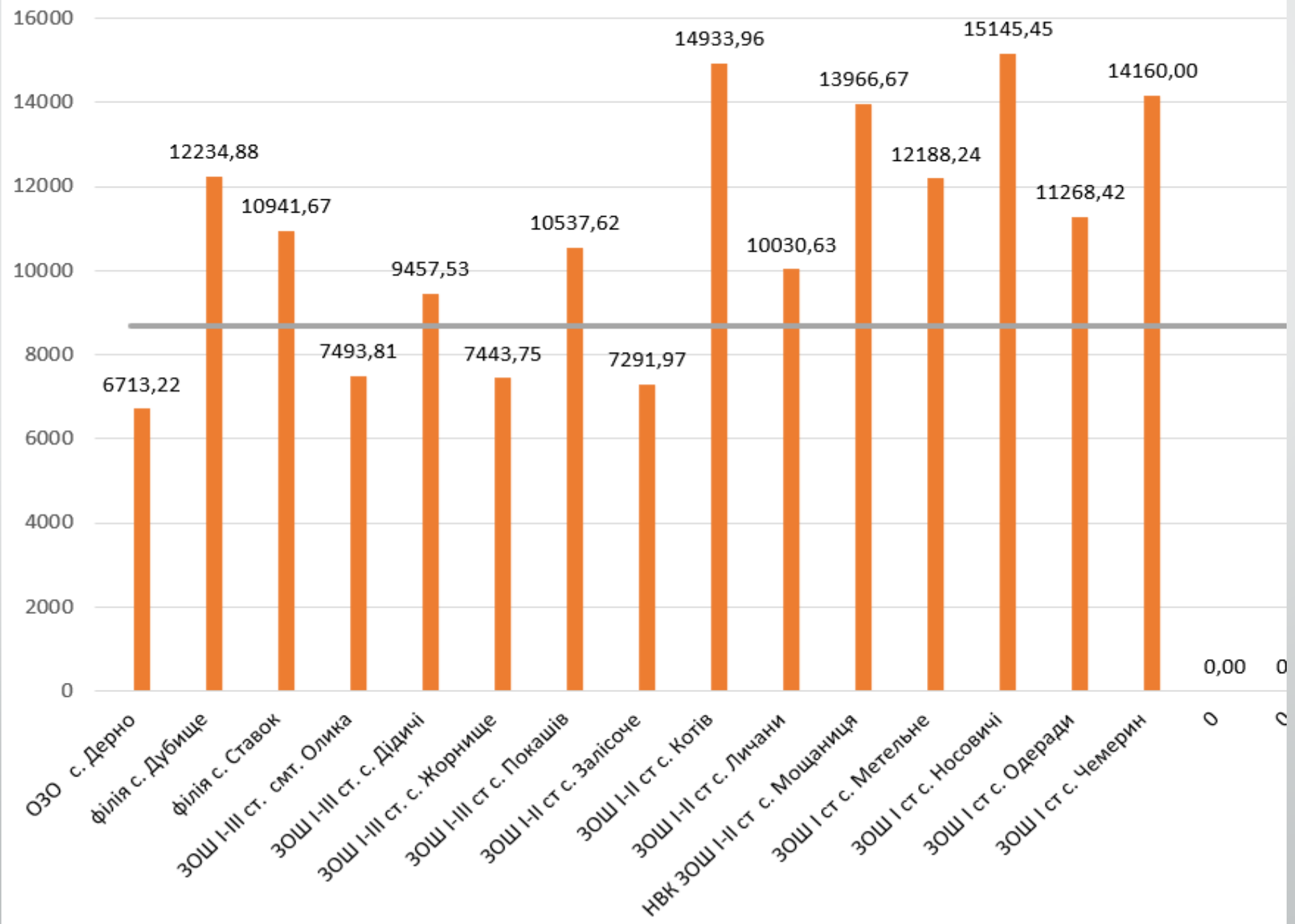
# Частка заробітної плати в загальних видатках



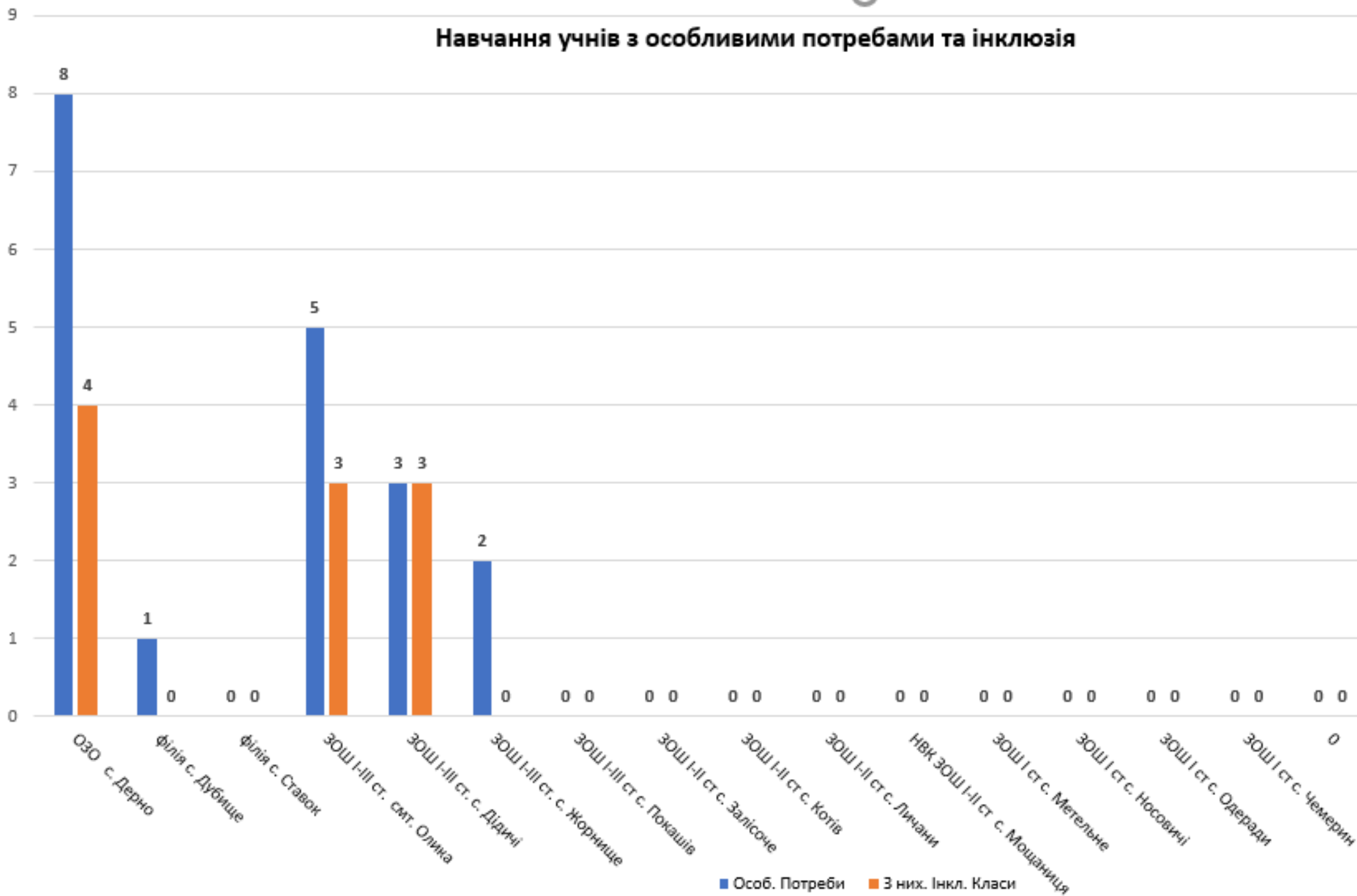
## Відсоток технічно-обслуговуючого персоналу



## Вартість навчання одного учня (субвенція)

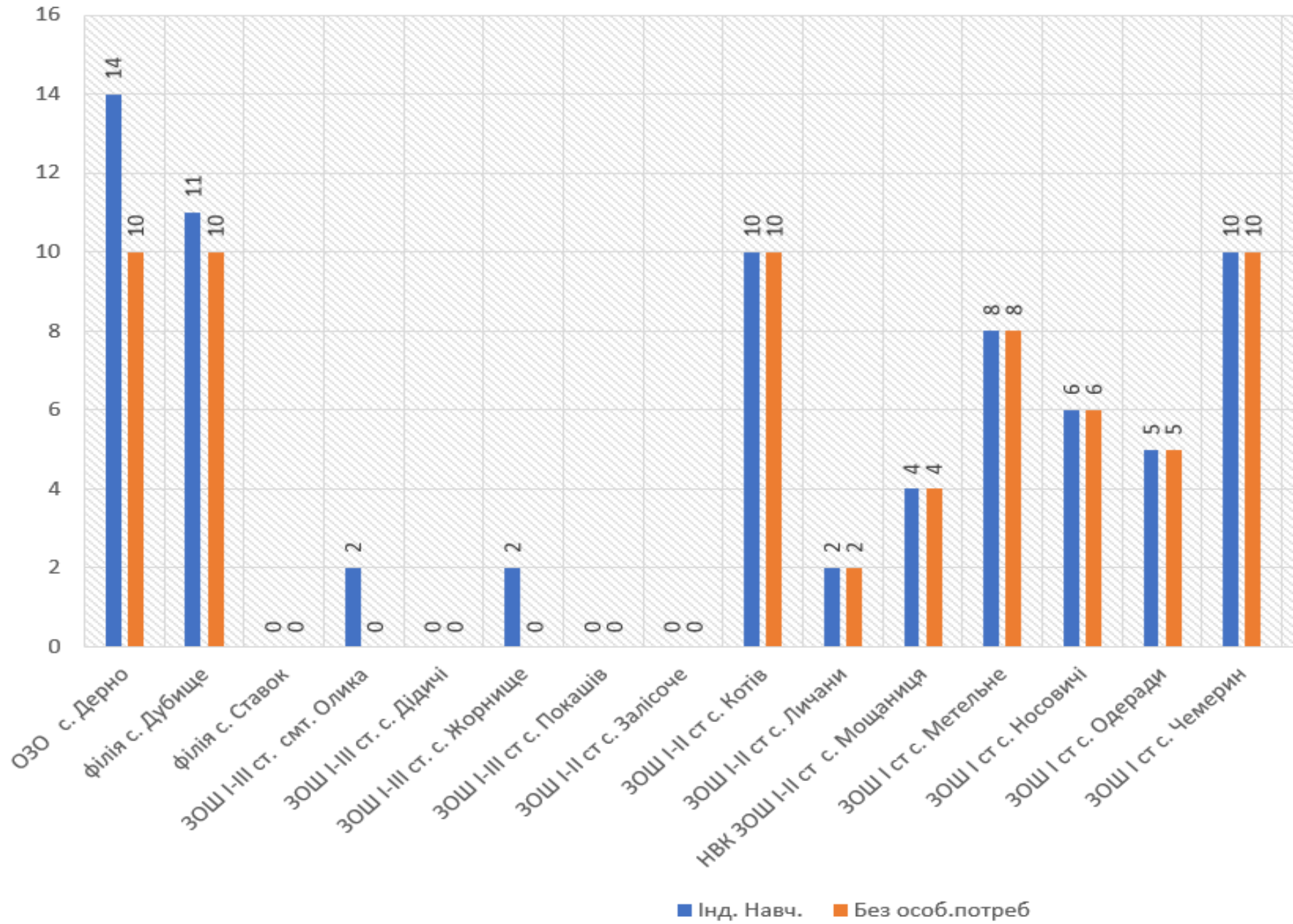


## Навчання учнів з особливими потребами та інклюзія

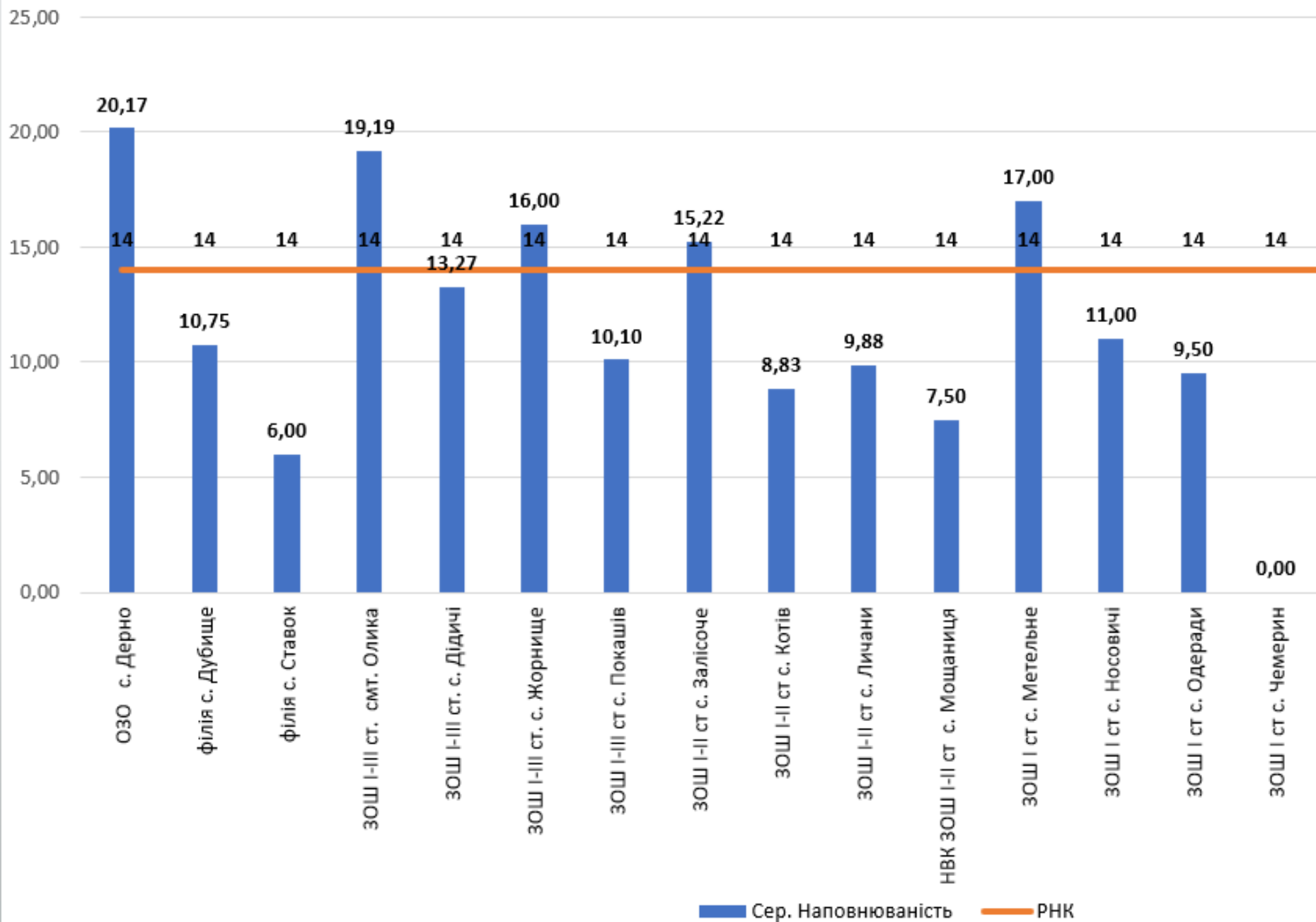




# Індивідуальне навчання



## Середня наповнюваність та РНК



# Чому не вистачає коштів на оплату праці педагогічних працівників

- Особливої уваги заслуговують індивідуальні навчальні плани/ години кошти на них непередбачені у формулі розподілу освітньої субвенції – зовсім, навіть на дітей, які за станом здоров'я не можуть здобувати освіту за денною формою (відповідно до висновку лікарсько-консультаційної комісії закладу охорони здоров'я або медичного висновку про стан здоров'я дитини за формою, затвердженою Міністерством охорони здоров'я України) та навчаються за індивідуальним навчальним планом.
- Індивідуальний навчальний план для таких дітей передбачає 10 годин навчання на 1 дитину у початкових класах, у 5-9 класах 14 год..
- **НА ІНДИВІДУАЛЬНЕ НАВЧАННЯ У І кв. ВИКОРИСТАНО 455 тис.грн. , це малокомплектні класи та учні за станом здоров'я.**