

БИЛА ЦЕРКВА



МІСТО БІЛА ЦЕРКВА

Біла Церква була заснована князем Ярославом Мудрим в 1032 році на березі річки Рось як фортеця, що захищала кордони Київської Русі. Сьогодні це найбільше місто та культурна столиця Київщини, яке має зручне транспортне сполучення, розвинену інфраструктуру та велику кількість історичних пам'яток архітектури XVIII-XX століття.

Населення – 210,2 тис. осіб

Кількість молоді – 70 тис. осіб.

Річна кількість туристів – 300 тис. осіб.

Відстань до Києва - 80 км.

Відстань до Одеси - 390 км.

Найблищий аеропорт – «Київ» 90 км.



СТРУКТУРА ЕКОНОМІКИ МІСТА

1 400
МЛН ГРН

**БЮДЖЕТНА
СФЕРА**

ДЕРЖАВНЕ УПРАВЛІННЯ

433
МЛН ГРН **6,0%**

**АДМІНІСТРАТИВНЕ
ОБСЛУГОВУВАННЯ**

433
МЛН ГРН **6,0%**

ОСВІТА

296
МЛН ГРН **4,1%**

**МЕДИЦИНА ТА
СОЦЗАБЕЗПЕЧЕННЯ**

238
МЛН ГРН **3,3%**



2 236
МЛН ГРН

**РЕАЛЬНИЙ
СЕКТОР**

**ПЕРЕРОБНА
ПРОМИСЛОВІСТЬ**

1 522
МЛН ГРН **21,1%**

БУДІВНИЦТВО

375
МЛН ГРН **5,2%**

3 578
МЛН ГРН

**СФЕРА
ПОСЛУГ**

ТОРГІВЛЯ

1 616
МЛН ГРН **22,4%**

СТРАТЕГІЯ РОЗВИТКУ БІЛОЇ ЦЕРКВИ



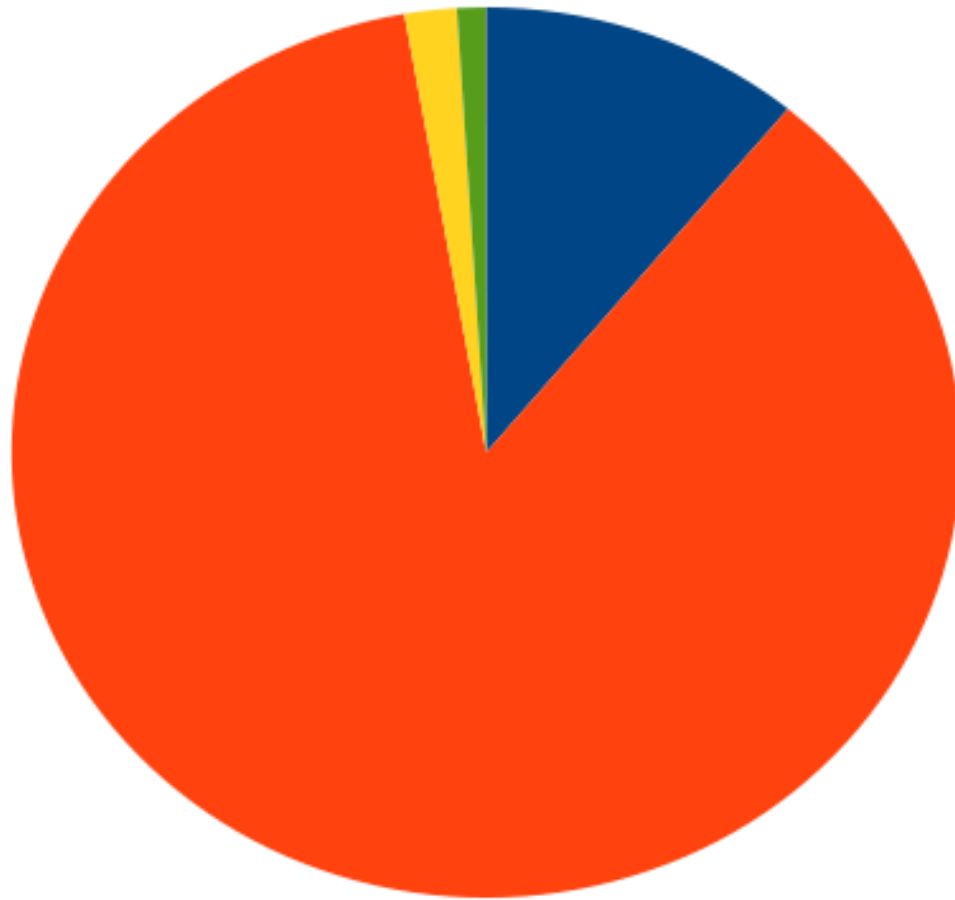
Стратегія розвитку Білої Церкви до 2025 року є дороговказом і важливим інструментом трансформації міста відповідно до викликів ХХІ століття. У Стратегії розвитку Білої Церкви до 2025 року сформульовано чотири ключові пріоритети: розвиток і зміцнення громадянського суспільства, сприяння підприємницькій активності, побудова системи сучасного ефективного управління та підвищення якості життя.



Угода мерів щодо енергетики та клімату

- ініціатива Європейської Комісії з боротьби зі зміною клімату та забезпечення доступу до надійних та сталих джерел енергії
- мета – до 2030 року **скоротити викиди парникових газів мінімум на 40% від базового рівня 2013 року**
- м. Біла Церква доєдналося до Угоди мерів щодо енергетики та клімату у 2016 році
- затверджений «План дій зі сталого енергетичного розвитку та клімату міста Біла Церква на 2017-2030 роки»
- створено відділ енергоефективності у 2017 році (реалізація ПДСЕРК (SEAP) та впровадження системи енергетичного розвитку міста)

Структура споживання енергоресурсів



- Споживання електричної енергії, МВт год.
- Споживання природного газу, МВт год.
- Споживання дизельного палива (газойлів), МВт год.
- Споживання бензину моторного, МВт год.
- Дрова для опалення, МВт год.

БЮДЖЕТНА СФЕРА МІСТА

Всього закладів ~ 132

(< 200 будівель)



Заклади освіти ~ 72



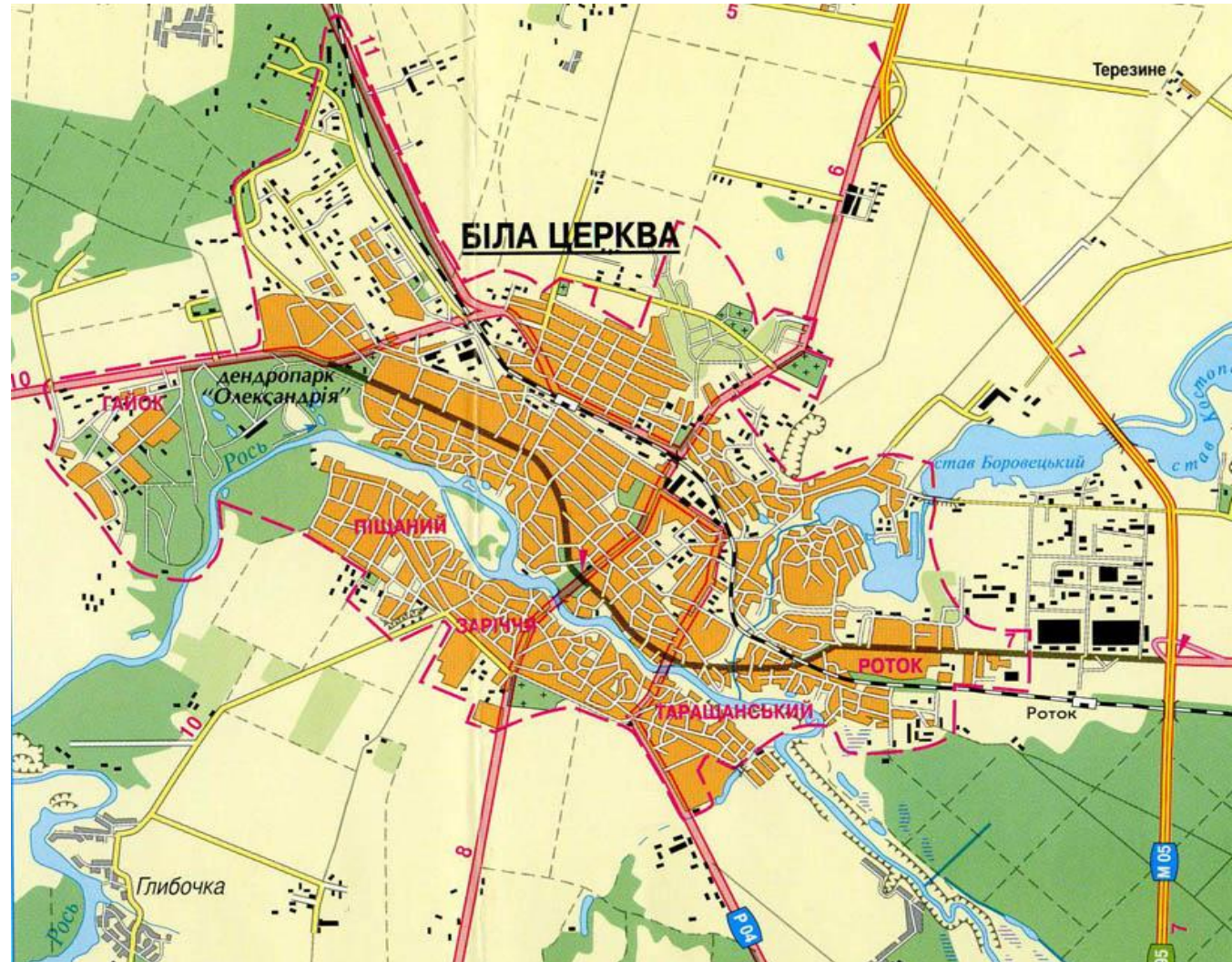
Заклади охорони здоров'я ~ 10



Заклади культури ~ 18

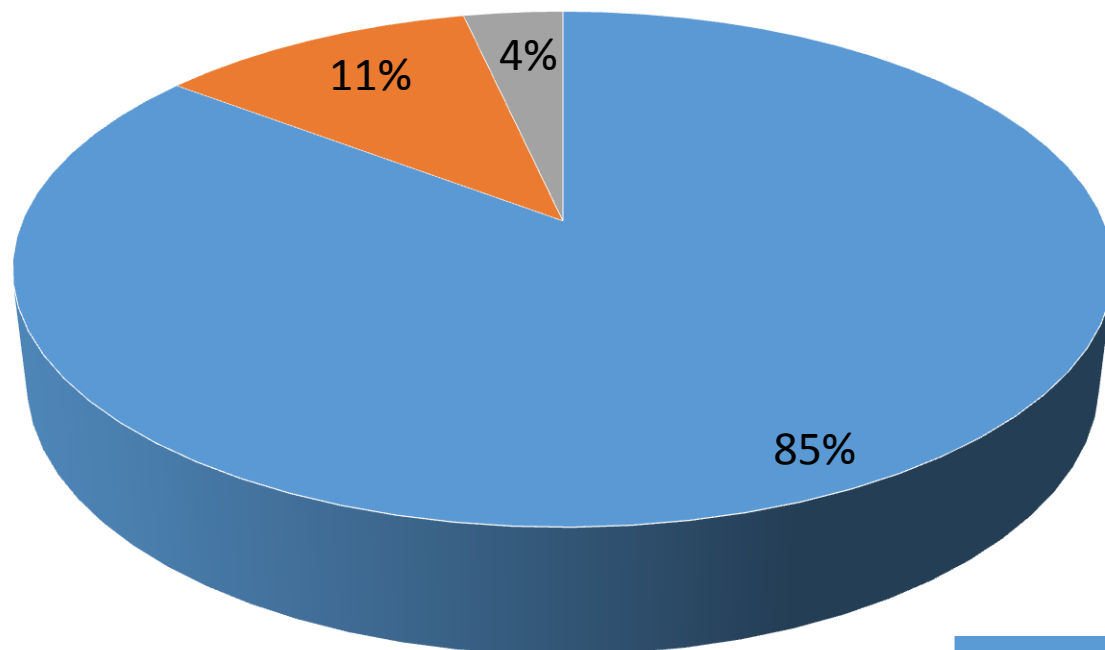


Інші заклади ~ 32



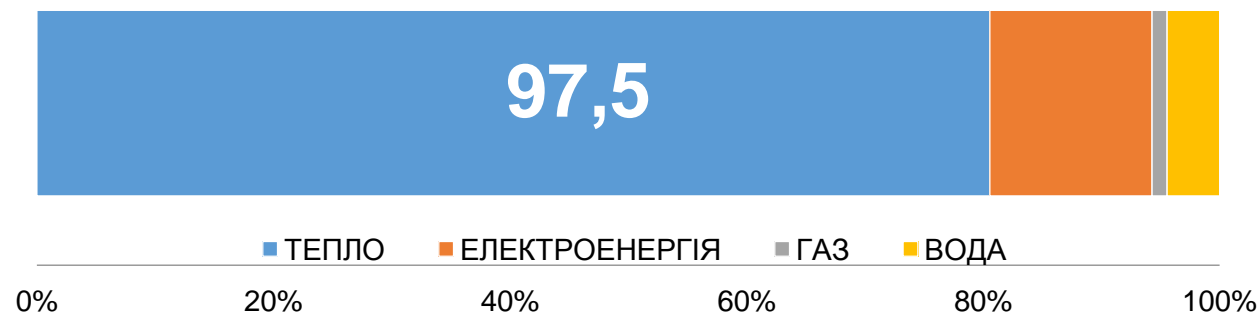
СПОЖИВАННЯ ЕНЕРГІЇ

Структура споживання бюджетними закладами (в середньому по всіх закладам 2016)



- ТЕПЛО
- ЕЛЕКТРОЕНЕРГІЯ
- ГАЗ

Гроші (млн. грн 2016)



Витрати міського бюджету на енергоносії бюджетна сфера

Вид енергоносіїв	2015 рік		2016 рік		2017 рік	
	НП	тис. грн.	НП	тис. грн.	НП	тис. грн.
Теплопостачання, тис. Гкал	40,1	67409,1	50,2	77725,0	42,1	55014,4
Водопостачання та водовідведення, тис. м3	277,1	3535,0	280,6	4416,0	248,5	5043,4
Електроенергія, тис. кВт	6156,4	10772,2	7024,2	14651,2	7058,9	15864,9
Газопостачання, тис.м3	313,4	2758,3	341,0	2834,5	306,2	3161,9
Всього % витрат бюджету на енергоносії		25.2%		14.4%		8.9%

ЗОВНІШНЄ ОСВІТЛЕННЯ

Інфраструктура освітлення міста – це:

- **8 367** світлових точок
- **310 км** електричних мереж
- **85** пунктів включення
- **3 млн кВт год** - обсяг споживання електричної
- **60%** лампи розжарювання потужністю 300 Вт
- **40%** натрієві лампи потужністю 150-250 Вт
- **~ 50** одиниць сучасні LED-ламп

ТЕПЛОПОСТАЧАННЯ

КП «Білоцерківтепломережа» ([КП «БЦТМ»](#))

КП БМР «БЦТМ» – це:

- **72** котельні
 - **30** дахових модульних
 - **47** теплових пунктів (з них **5** індивідуальних)
- **408** газових котлів загальною потужністю 394,5 кал/год
- **6** котелень потужність понад 20 Гкал/год
- **318 Гкал/год** приєднаного навантаження, **82%** від споживання
- **320 тис. Гкал** теплової енергії виробляє КП на рік

ТОВ «Білоцерківвода» в 2013 році передано в концесію - це перший успішний приклад ДПП



Кроки по підвищенню енергоефективності на 2018 рік

- Встановлення індивідуальних теплових пунктів в школах та дитячих садочках (18 енергосервісних контрактів);
- Заміна більше 2,5 тисяч застарілих світильників з лампами накаливання ЛОН потужністю 300 Вт*год на сучасні світлодіодні за рахунок кредиту НЕФКО;
- Заміна 1065 застарілих світильників з лампами накаливання ЛОН потужністю 300 Вт*год на сучасні світлодіодні за рахунок енергосервісних контрактів;
- Заміна котлів НІІСТУ-5 на вискооефективні жаротрубні котли з ККД 92-94% (НЕФКО DemoUkraineDH).
- Закупка 30 нових тролейбусів та супутнього ремонтного та діагностичного обладнання, а також модернізація контактної мережі за рахунок кредиту ЄБРР.

ПРОЕКТНА ДІЯЛЬНІСТЬ

4 КРЕДИТИ від МФО на стадії
підготовки (18,7 млн євро)



54 ІНІЦІЙОВАНИХ
Проектів (1,6 млн євро)



5 проектів
УСПІШНІ (100 тис євро)




27 ДОНОРІВ залучено до
діалогу з містом



КОНТАКТНА ІНФОРМАЦІЯ

Білоцерківська міська рада
<https://bc-rada.gov.ua>



БІЛОЦЕРКІВСЬКА
МІСЬКА РАДА



БІЛА ЦЕРКВА ТУРИСТИЧНА

Основні туристичні об'єкти та пам'ятки архітектури міста знаходяться в дендрологічному парку «Олександрія» та історичному центрі міста.

Сьогодні місто відвідує близько 300 тис. гостей;
Має 11 готелів на 500 номерів;
Працює близько 130 ресторанів;

