

Збір та аналіз даних
розмежованих за ознакою статі
для ґендерно орієнтованого
бюджетування: практичний
досвід Проєкту ҐОБ

*Марина Шаповал
Національна експертка Проєкту
“Ґендерне бюджетування в Україні”*

18 вересня 2019 р.

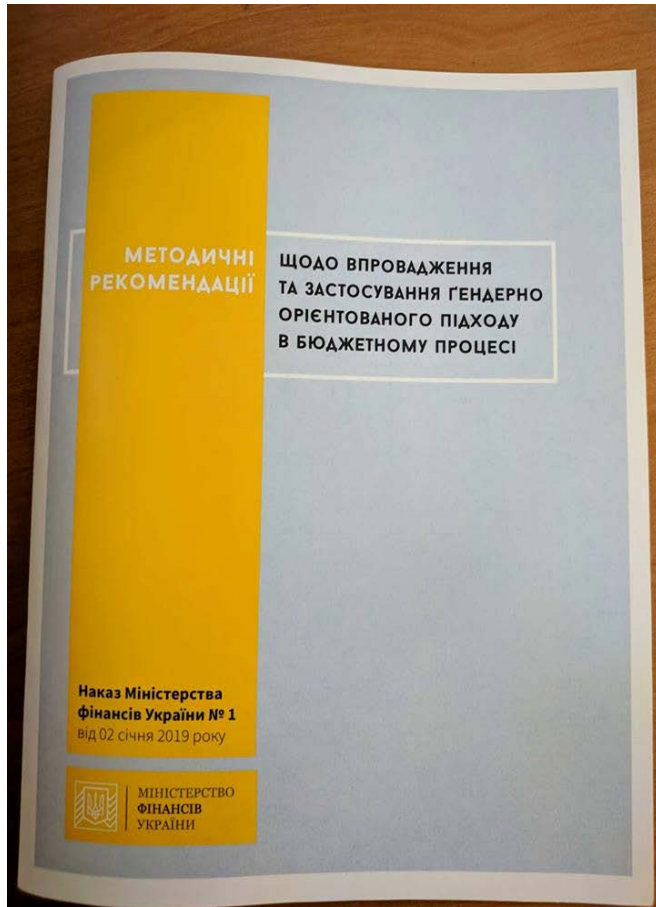
ГОБ ПРОЄКТ

- Здійснюється за фінансування [Швеції](#);
- Основний партнер – [Міністерство фінансів України](#);
- Період впровадження: [2014-2020 рр.](#)

[Кінцева мета Проекту:](#)

Підвищення економічної ефективності і результативності видатків бюджету, що враховують потреби обох статей

Методичні рекомендації щодо інтеграції та застосування гендерно орієнтованого підходу в бюджетному процесі



Міністерство фінансів України спільно з Проектом ГОБ розробило **Методичні рекомендації щодо інтеграції та застосування гендерно орієнтованого підходу в бюджетному процесі**, які використовуватимуться **головними розпорядниками бюджетних коштів та іншими учасниками бюджетного процесу** для врахування гендерних аспектів у процесі планування, виконання, та звітування про виконання бюджетних програм.


Наказ Міністерства фінансів України № 1 від 2 січня 2019 року

22 січня 2019 року на адресу ОДА та в КМДА надійшов рекомендаційний лист МФУ щодо апробації застосування даних рекомендацій на рівні головних розпорядників коштів місцевих бюджетів.

Головні компоненти ГОБ

**1. Огляд нормативно-правових актів,
інших документів та інформації
щодо гендерної рівності**

**4.
Моніторинг
гендерно-
чутливих
бюджетних
програм**



**2.
Гендерний
аналіз
бюджетних
програм**

**3. Прийняття рішень
за результатами
гендерного аналізу
бюджетних програм**

Гендерний аналіз бюджетних програм передбачає визначення:



- ✓ рівня забезпечення потреб та задоволення інтересів **жінок і чоловіків та/або їх груп** у процесі реалізації бюджетної програми, а також виявлення у відповідній сфері/галузі гендерних розривів, гендерної дискримінації та причин їх виникнення;
- ✓ **цільових груп отримувачів послуг за ознакою статі та, у разі доцільності, за іншими ознаками: вік, місце проживання, стан здоров'я, етнічне походження, соціально-економічний статус** ;
- ✓ потреб та інтересів **цільових груп отримувачів послуг**;
- ✓ **обсягу та якості послуги з точки зору забезпечення потреб та задоволення інтересів цільових груп при наданні послуги**;

Гендерний аналіз бюджетних програм передбачає визначення (продовження):



- ✓ рівня розвитку інфраструктури, створеної для надання послуги;
- ✓ перешкод у доступі до послуги, в тому числі для **жінок, чоловіків та/або їх груп**;
- ✓ **цільових груп надавачів послуг за ознакою статі та, у разі доцільності, за іншими ознаками, зокрема за видами діяльності відповідно до службових обов'язків**;
- ✓ рівня забезпечення потреб надавачів послуги.

«Розвиток дитячо-юнацького та резервного спорту»

- Має місце дисбаланс у кількості дівчат і хлопців, які займаються у ДЮСШ: хлопців майже утричі більше, ніж дівчат **(75,0% до 25,0%)**;
- Обсяг видатків на навчання у ДЮСШ хлопців значно перевищує обсяг видатків на навчання дівчат*;
- Кількість видів спорту, де переважають дівчата, менша у 3 рази;
- Низький рівень охоплення дітей та молоді послугами ДЮСШ **(у Кіровоградській обл. - 7,1%, у Харківська обл. - 32,4%)**;
- Рівень охоплення дітей та молоді послугами ДЮСШ по Україні в селах удвічі менше, ніж у містах **(у Кіровоградській обл. сільське населення - 23,3%, у Харківська обл. - 9,6%)**;
- Переважна кількість тренерів ДЮСШ - **чоловіки 85,0%**;
- Результативність дівчат у спорті вище, ніж у хлопців.

Нестача даних розподілених за статтю



Проведення ГБ аналізів ускладнювалось відсутністю розподілених показників статистичної звітності.

Як наслідок РГ з ГОБ в областях та м. Києві використовувались списки , журнали відвідувань, оперативну внутрішню звітність.

«Розвиток дитячо-юнацького та резервного спорту»

2
ФК
(р/з)



5
ФК
(р/з)

8 ФК
(р)

Звіт з фізичної культури і спорту

Форма №2 ФК та Інструкції щодо його заповнення

V. ФІЗКУЛЬТУРНО-ОЗДОРОВЧА РОБОТА

Підприємства, установи, організації, навчальні заклади	№ рядка	Загальна кількість підприємств, установ, організацій, навчальних закладів, що звітували (одиниць)	Загальна кількість осіб, що працюють (навчаються) на підприємствах, в установах, організаціях, навчальних закладах	Загальна кількість осіб, що займаються всіма видами фізкультурно-оздоровчої роботи							Загальна кількість вихованців, учнів, студентів, які			
				усього	у тому числі у віці:				із гр. 3		відвідують заняття (уроки) з фізичної культури (фізичного виховання)	з них (гр. 10) відвідують заняття з фізичної культури 3 рази або 4 години на тиждень та більше	віднесені за станом здоров'я до спеціальної медичної групи	з них (гр. 12) відвідують заняття (уроки) з фізичної культури (фізичного виховання) у спецмедгрупах
					до 6 років	6 - 18 років	19 - 35 років	36 років та старших	жінки	інваліди				
A	Б	1	2	3	4	5	6	7	8	9	10	11	12	13
усього	1													
у тому числі:														
дошкільні навчальні заклади	1.1						X	X				X		
загальноосвітні навчальні заклади	1.2				X		X	X						
професійно-технічні навчальні заклади	1.3				X			X						
вищі навчальні заклади I-II рівнів акредитації	1.4				X									
вищі навчальні заклади III-IV рівнів акредитації	1.5				X									
підприємства, установи, організації, які проводять фізкультурно-оздоровчу роботу в режимі робочого дня та у інші часи роботи	1.6				X						X	X	X	X


ЗВІТ про діяльність дитячо-юнацьких спортивних шкіл (спеціалізованих дитячо-юнацьких спортивних шкіл олімпійського резерву) **Форма №5 ФК** та Інструкції щодо його заповнення

I. Основні показники роботи спортивних відділень ДЮСШ, СДЮСШОР

№ рядка	Найменування організації, установ, у підпорядкуванні яких перебувають школи, відділення з видів спорту	Кількість відділень з видів спорту, од.	Кількість навчальних груп, од.					Кількість вихованців, що займаються у групах, осіб																		
			фізкультурно-реабілітаційної підготовки (у ДЮСШ для інвалідів)	початкової підготовки	базової підготовки	спеціалізованої підготовки	підготовки до вищої спортивної майстерності	фізкультурно-реабілітаційної підготовки (у ДЮСШ для інвалідів)	початкової підготовки	з них дівчат (з графи 8)	базової підготовки				спеціалізованої підготовки				підготовки до вищої спортивної майстерності		усього граф 7-8, 10-13, 15-17, 19), осіб	з них кількість (з графи 21)				
											1 рік навчання	2 рік навчання	3 рік навчання	більше 3 років	з них дівчат (з граф 10-13)	1 рік навчання	2 рік навчання	більше 2 років	з них дівчат (з граф 15-17)	у весь строк		з них дівчат (з графи 19)	дівчат	вихованців віком до 18 років	сиріт	інвалідів
0	A	1	2	3	4	5	6	7	8	9	10	11	12	13	14	15	16	17	18	19	20	21	22	23	24	25
1	УСЬОГО (сума рядків 2+8):																									
1.1	школи для інвалідів																									
1.2	школи, де займаються діти-сироти																									
2	ФСТ "Динамо"																									
3	ФСТ "Колос"																									
4	ФСТ "Спартак"																									

Страница 1

ЖІНКИ ТА ЧОЛОВІКИ У ЛЬВІВСЬКІЙ ОБЛАСТІ



4.6. Найпопулярніші види спорту серед жінок та чоловіків у 2018 році

(відсотків до кількості осіб відповідної статі)

Жінки



Чоловіки



Статистичні збірники

Фізкультура та спорт

4.1. Заняття фізичною культурою та спортом¹

(на кінець року, осіб)

	2010		2017		2018	
	жінки	чоло-віки	жінки	чоло-віки	жінки	чоло-віки
Міські поселення та сільська місцевість						
Займаються фізичною культурою та спортом – усього	60312	132358	123593	190112	121978	194915
у тому числі у дошкільних навчальних закладах ²	3743	3187	22167	31920	22402	31736
загальноосвітніх навчальних закладах ²	24986	35903	67656	70675	68213	71258
професійно-технічних навчальних закладах ²	622	2505	654	3016	854	3775
вищих навчальних закладах ²	16303	26127	18456	27034	20529	29515
фізично-оздоровчих клубів за місцем роботи, навчання чи проживання	14658	64636	14660	57467	9980	58631
У міських поселеннях						
Займаються фізичною культурою та спортом – усього	42241	91444	102476	136151	96697	141486
у тому числі у дошкільних навчальних закладах ²	2343	1987	19559	28867	18790	28025

Статистичні збірники

6.2. Питома вага спортсменів за статтю, які займалися спортом

(відсотків)

ДЕРЖАВНА СЛУЖБА СТАТИСТИКИ УКРАЇНИ

ГОЛОВНЕ УПРАВЛІННЯ СТАТИСТИКИ
У ЗАКАРПАТСЬКІЙ ОБЛАСТІ

**ГЕНДЕРНИЙ ПОРТРЕТ
ЗАКАРПАТСЬКОЇ ОБЛАСТІ**

Статистичний збірник

	2015		2016		2017		2018	
	жін ки	чол ові -ки	жін ки	чол ові -ки	жін ки	чол ові -ки	жін ки	чол ові -ки
Усього	21,8	78,2	22,8	77,2	20,8	79,2	19,7	80,3
<i>Літні олімпійські види спорту</i>	22,4	77,6	23,1	76,9	18,2	81,8	18,1	81,9
у тому числі								
бадмінтон	–	–	45,8	54,2	45,5	54,5	43,5	56,5
баскетбол	33,7	66,3	37,4	62,6	36,1	63,9	25,8	74,2
бокс	0,4	99,6	–	100,0	1,0	99,0	0,5	99,5
боротьба вільна	23,0	77,0	20,5	79,5	15,9	84,1	12,9	87,1
боротьба греко-римська	8,8	91,2	5,2	94,8	5,0	95,0	5,5	94,5
важка атлетика	3,4	96,6	4,4	95,6	7,9	92,1	4,9	95,1
велосипедний спорт	20,7	79,3	17,3	82,7	22,7	77,3	11,9	88,1
водне поло	–	100,0	–	100,0	–	100,0	–	100,0
волейбол	38,0	62,0	41,9	58,1	33,4	66,6	27,3	72,7
волейбол пляжний	9,8	90,2	16,3	83,7	14,8	85,2	12,4	87,6
гандбол	54,1	45,9	50,2	49,8	38,1	61,9	36,2	63,8
гімнастика спортивна	–	–	–	–	–	–	–	100,0
гімнастика художня	100,0	–	100,0	–	97,0	3,0	100,0	–
дзюдо	2,3	97,7	6,0	94,0	5,7	94,3	6,1	93,9
карате	–	–	–	–	34,3	65,7	12,2	87,8
кінний спорт	87,0	13,0	80,0	20,0	–	–	–	–
легка атлетика	43,8	56,3	42,8	57,2	37,2	62,8	40,0	60,0

Перелік документів, в які внесено зміни

- **Внесенні зміни до адміністративної звітності, включено гендерну складову**
- Форма звітності **№ 2-ФК (Розділи I,IV,V – по всіх рядках звітності виділяється кількість осіб жіночої статі)**
- Форма звітності **№ 5-ФК, №5-ФК (зведена)** про діяльність дитячо-юнацьких спортивних шкіл, спеціалізованих дитячо-юнацьких спортивних шкіл олімпійського резерву та Інструкції щодо її заповнення « (виділено: кількість дівчат, що займаються у групах початкової підготовки, базової підготовки, спеціалізованої підготовки, підготовки до вищої спортивно майстерності; кількість дівчат, яким протягом звітного року присвоєно I розряд, майстер спорту України, майстер спорту України міжнародного класу; кількість жінок штатних тренерів-викладачів)
- Форма звітності **№ 8-ФК** «Звіт школи вищої спортивної майстерності», Інструкції щодо заповнення форми звітності № 8-ФК (річна) "Звіт школи вищої спортивної майстерності»
- Форма звітності **№ ЗНЗ-1** «Звіт денного загальноосвітнього навчального закладу», Інструкції щодо заповнення форми звітності № ЗНЗ-1 «Звіт денного загальноосвітнього навчального закладу»
- Форма звітності **№ 76-РВК** «Зведений звіт денних загальноосвітніх навчальних закладів» та Інструкції щодо заповнення форми звітності № 76-РВК «Зведений звіт денних загальноосвітніх навчальних закладів»
- Адміністративна звітність у сфері протидії торгівлі людьми (жінки, чоловіки, діти)
- Адміністративна звітність щодо обліку осіб з інвалідністю та дітей з інвалідністю, які отримували реабілітаційні послуги за віком та статтю.

Перелік документів, в які внесено зміни (продовження)

- **Внесенні зміни до адміністративної звітності, включено гендерну складову**
 - Форма звітності **№ 1-ОБК** (раз на рік) "Звіт про підготовку до проведення оздоровчої кампанії за бюджетні кошти" та **№ 2-ОБК** (два рази на рік) "Звіт про охоплення дітей шкільного віку оздоровленням та відпочинком до проведення оздоровчої кампанії за бюджетні кошти" до показника "Кількість дітей, які охоплені оздоровленням та відпочинком" додано показник "у тому числі дівчат " ;
 - Форма звітності **№ 1-ОПС (річна)** "Звіт про кількість дітей-сиріт і дітей, позбавлених батьківського піклування" та інструкція щодо її заповнення, у розділах 1, 4 та 5 додано розріз "з них дівчат" ;
 - Форми документів для надання одноразової матеріальної допомоги непрацюючим малозабезпеченим особам, особам з інвалідністю та дітям з інвалідністю, дані відображаються за гендерною ознакою, а саме: чоловіки, жінки, хлопчики, дівчатка ;
 - Форми звітності **№ 1 (профтех)** «Звіт професійно-технічного навчального закладу про підсумки роботи за навчальний рік» ;
 - Форми звітності **№ 3 (профтех)** «Звіт професійно-технічного навчального закладу про контингент учнів та слухачів за календарний рік» ;
 - Внесено зміни до адміністративної звітності позашкільних навчальних закладів та включено гендерну складову у **Форми № 1 – ПЗ** «Звіт позашкільного навчального закладу» та **Форми № 1-ПЗ** (зведена), затверджених наказом Міністерства освіти і науки від 03.01.2013 р. № 1;
 - Внесено зміни до статистичної Форми звітності Єдиної державної бази з питань освіти (ЄДБО) «Звіт вищого навчального закладу на початок 20_/_ навчального року.



Напрацювання РГ з ГОБ в областях та м. Києві, а також підтримка представників міністерств стали запорукою збільшення кількості розподілених за статтю даних у офіційній статистичній та адміністративній звітності



Дякую
за увагу