

Опитування про стан місцевої демократії

Що змінилося з 2014 року?

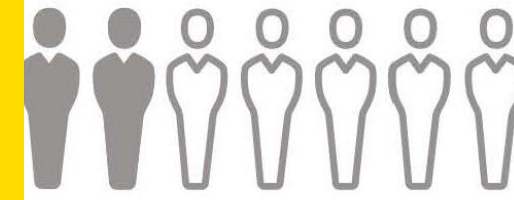
Одне Осланд

МУНІЦИПАЛЬНИЙ ФОРУМ, КИЇВ

18 червня 2018 року


леність місцевою політи

49%




2017

48%



0%

59%




2014



2017

43%



ння до місцевої влади

18%



2017

19%

Якою є хороша місцева демократія?

- Вільні та чесні вибори
- Прозорість
- Підзвітність
- Залучення
- Інклюзивність



Опитування про стан місцевої демократії

- Весна 2014 року – Осінь 2017 року
- 20 міст

Бердянськ

Бориспіль

Черкаси

Чернігів

Чугуїв

Дніпро

Івано-Франківськ

Кам'янець-Подільський

Харків

Коростень

Кременчук

Кривий Ріг

Київ

Луцьк

Львів

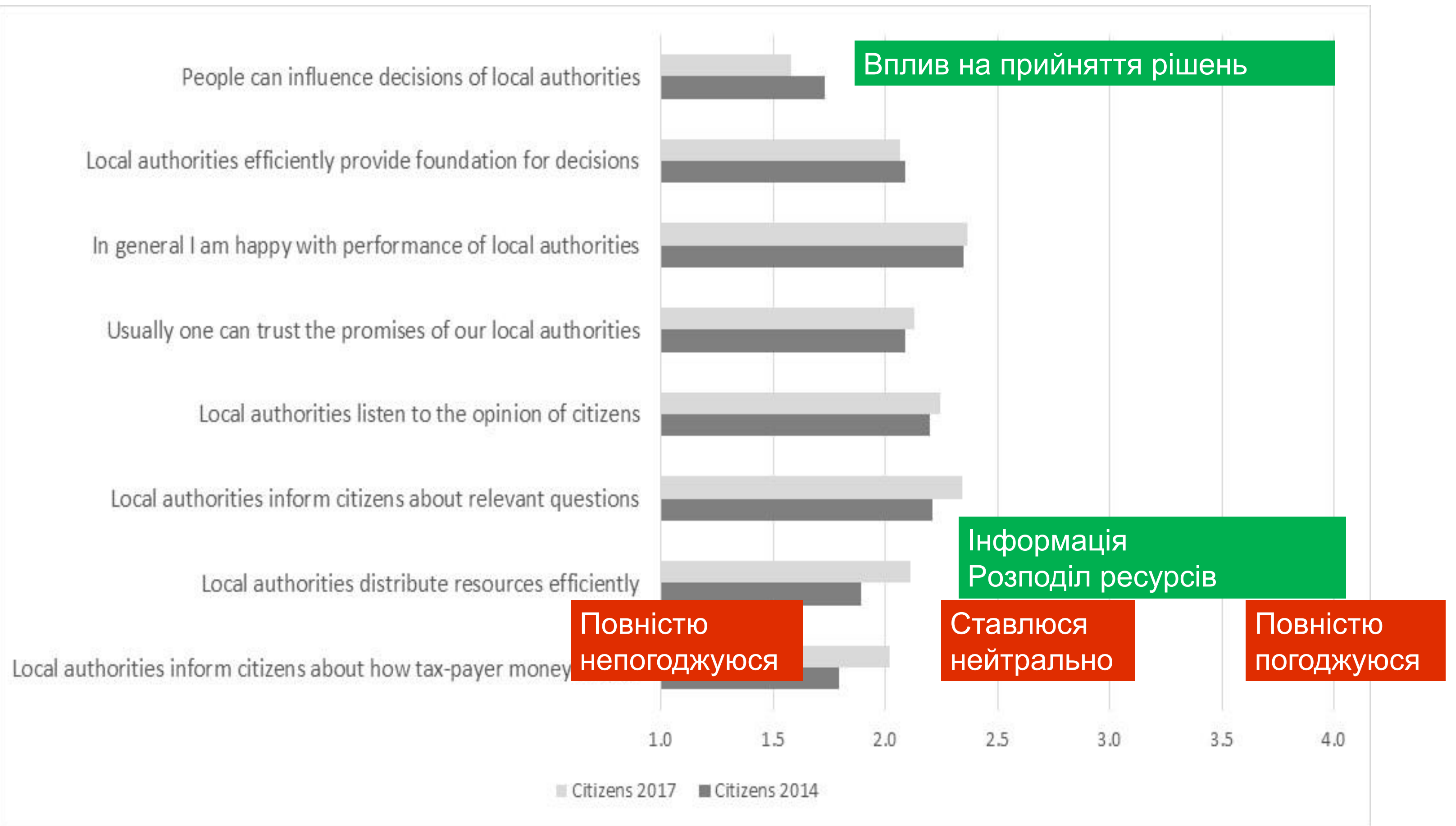
Миколаїв

Павлоград

Первомайськ

Рівне

Вінниця



Вплив на те, як громадяни сприймають реакцію влади

- Довіра до влади
- Участь
- Великі міста
- Освіта
- Рівень життя
- Схід чи захід
- Стать
- Вік

Бердянськ

Бориспіль

Черкаси

Чернігів

Чугуїв

Дніпро

Івано-Франківськ

Кам'янець-Подільський

Харків

Коростень

Кременчук

Кривий Ріг

Київ

Луцьк

Львів


Миколаїв

Павлоград


Первомайськ

Рівне

Вінниця

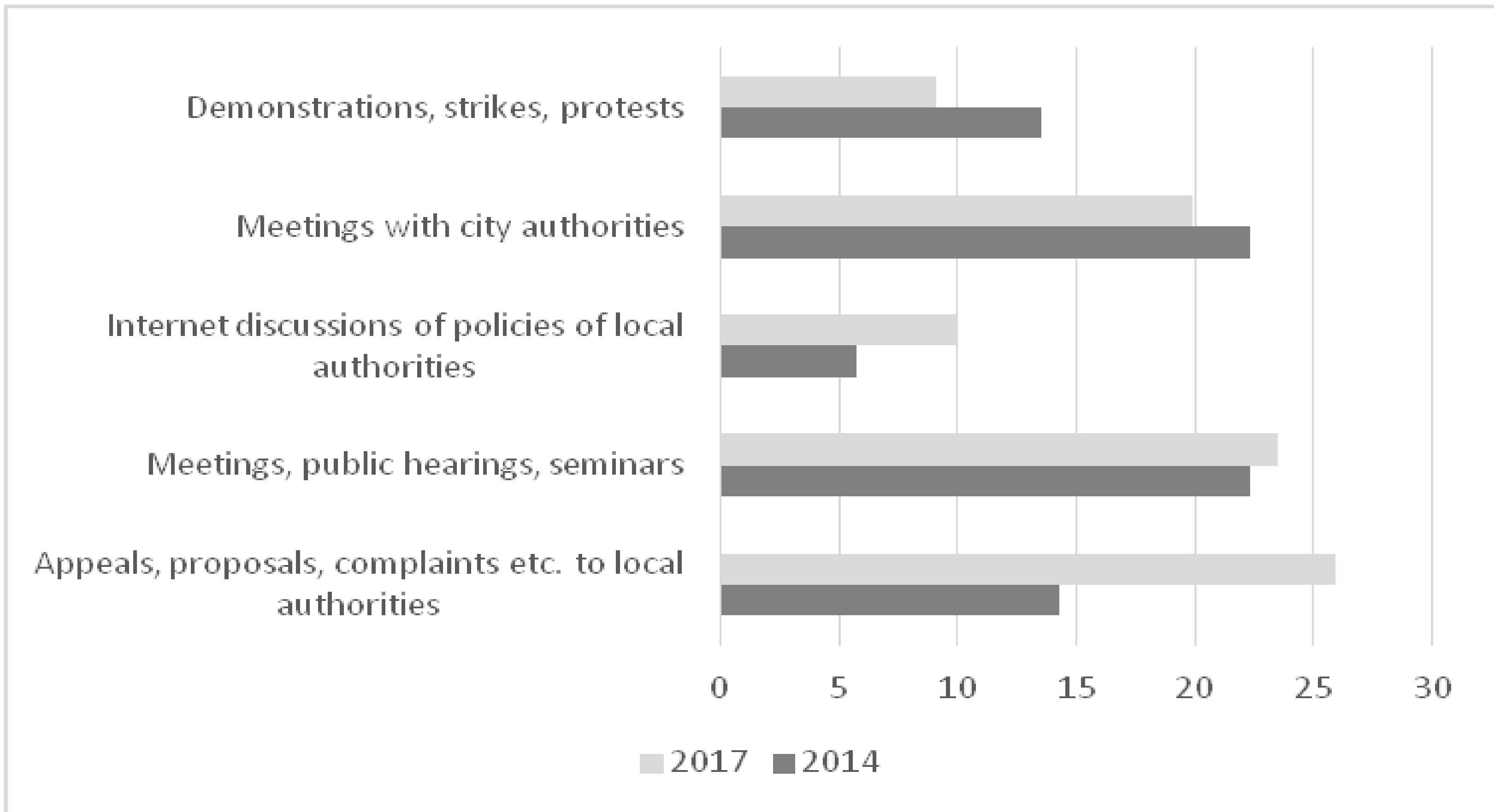


Найбільший прогрес



Найвища оцінка





Вплив на участь

- Політична заінтересованість
- Освіта
- Рівень життя
- Західна частина
- Задоволеність роботою місцевої влади
- Стать
- Вік

Бердянськ

Бориспіль

Черкаси

Чернігів

Чугуїв

Дніпро

Івано-Франківськ

Кам'янець-Подільський

Харків

Коростень

Кременчук

Кривий Ріг

Київ

Луцьк

Львів


Миколаїв

Павлоград


Первомайськ

Рівне

Вінниця




Найбільший прогрес



Чернігів

Найвища оцінка



Інтерактивна влада

Коростень

Кам'янець-
Подільський

Вінниця

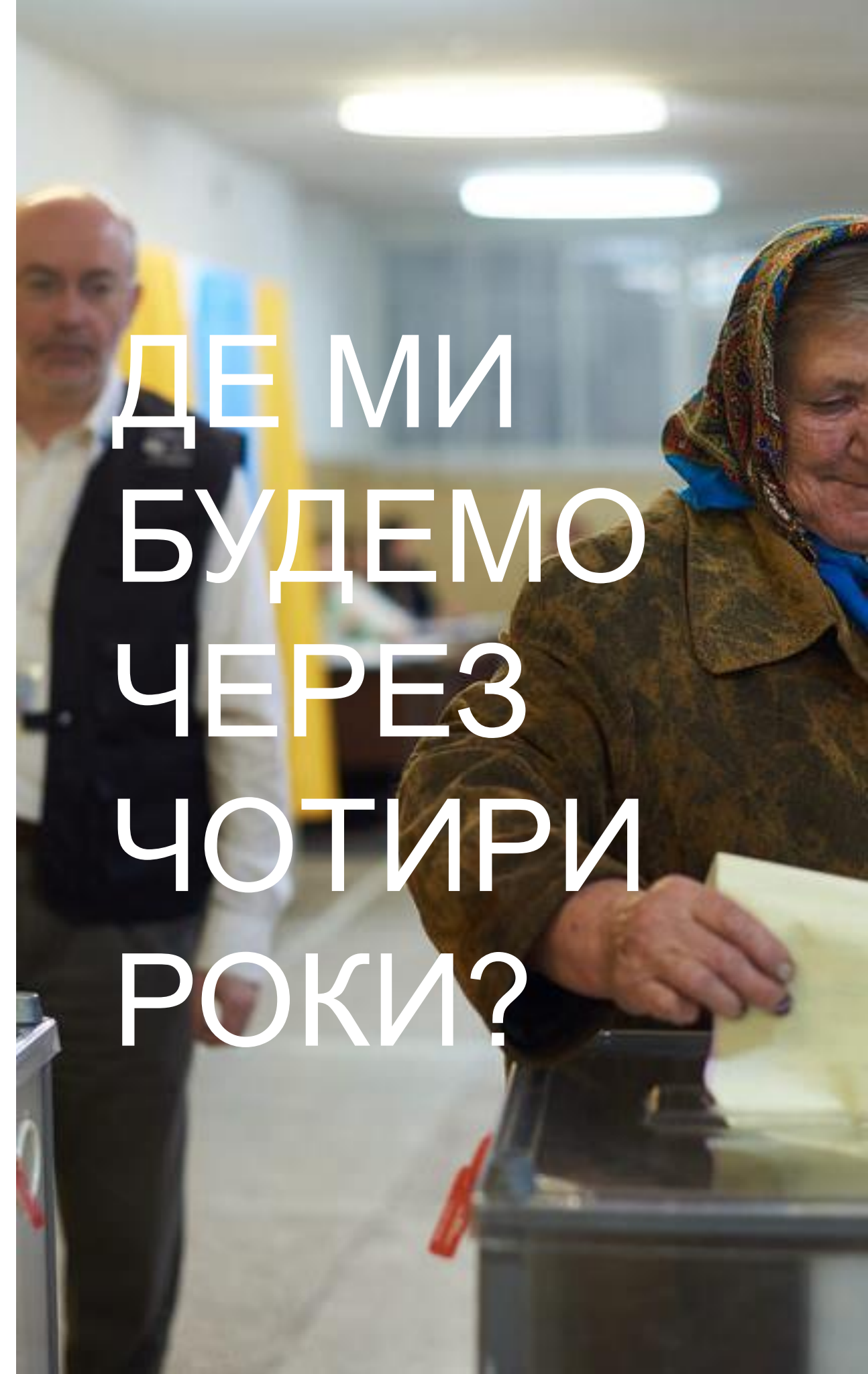
Івано-Франківськ

Павлоград



Підсумок

- Деякі покращення, але ще залишається багато роботи
- Більше участі ніж в 2014 році
- Велика відмінність між великими містами



ДЕ МИ
БУДЕМО
ЧЕРЕЗ
ЧОТИРИ
РОКИ?